



ФЕДЕРАЛЬНАЯ СЛУЖБА
ГОСУДАРСТВЕННОЙ СТАТИСТИКИ

Основные показатели социально- экономического положения Кабардино-Балкарской Республики



январь – ноябрь 2022 года



ФЕДЕРАЛЬНАЯ СЛУЖБА
ГОСУДАРСТВЕННОЙ СТАТИСТИКИ

Основные показатели социально – экономического положения

Кабардино-Балкарской Республики

январь – ноябрь 2022 года

01

ОСНОВНЫЕ ЭКОНОМИЧЕСКИЕ
И СОЦИАЛЬНЫЕ ПОКАЗАТЕЛИ

02

ОСНОВНЫЕ ЭКОНОМИЧЕСКИЕ
ПОКАЗАТЕЛИ ПО ВИДАМ ДЕЯТЕЛЬНОСТИ

03

ИНДЕКСЫ ЦЕН И ТАРИФОВ

04

СРЕДНЕМЕСЯЧНАЯ НОМИНАЛЬНАЯ
НАЧИСЛЕННАЯ ЗАРАБОТНАЯ ПЛАТА

05


ДЕМОГРАФИЯ





Основные экономические и социальные показатели

ОСНОВНЫЕ ЭКОНОМИЧЕСКИЕ И СОЦИАЛЬНЫЕ ПОКАЗАТЕЛИ



За январь-ноябрь 2022 года в Кабардино-Балкарской Республике **индекс промышленного производства** вырос на 2,6% по сравнению с январем-ноябрем 2021 года.



Объем отгруженных товаров собственного производства, выполненных работ и услуг собственными силами, по промышленным видам деятельности за январь-ноябрь 2022 года составил 52,3 млрд рублей, что на 4,2% больше, чем за январь-ноябрь 2021 года.



Объем производства продукции сельского хозяйства всех сельхозпроизводителей (сельхозорганизации, крестьянские (фермерские) хозяйства, включая индивидуальных предпринимателей, хозяйства населения) Кабардино-Балкарской Республики в январе-ноябре 2022 года составил 52,3 млрд рублей, что в сопоставимой оценке, на 3,7% больше, чем за соответствующий период 2021 года.



Объем работ, выполненных по виду экономической деятельности **«Строительство»** за январь-ноябрь 2022 года составил 30,9 млрд рублей, что на 7,5% больше, чем за январь-ноябрь 2021 года.



Оборот розничной торговли республики за январь-ноябрь 2022 года составил 213,3 млрд рублей, что в сопоставимых ценах на 13,1% больше, чем за январь-ноябрь 2021 года.



Оборот общественного питания в январе-ноябре 2022 года составил 6,9 млрд рублей, или на 5,9% больше, чем в январе-ноябре 2021 года.


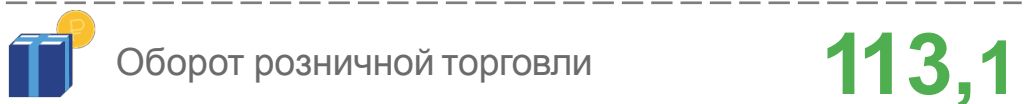
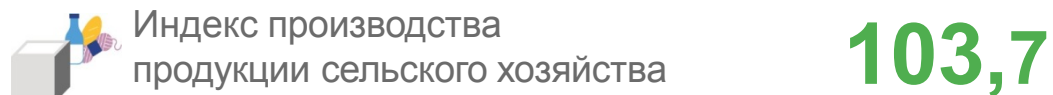


В Кабардино-Балкарской Республике **среднемесячная номинальная заработная плата работников** в январе-октябре 2022 года (включая субъекты малого предпринимательства), выросла по сравнению с соответствующим периодом 2021 года на 7,9% и составила 33315,6 рубля. Реальная заработная плата, рассчитанная с учетом индекса потребительских цен, уменьшилась на 4,5% по сравнению с январем-октябрем 2021 года.

ОСНОВНЫЕ ЭКОНОМИЧЕСКИЕ И СОЦИАЛЬНЫЕ ПОКАЗАТЕЛИ



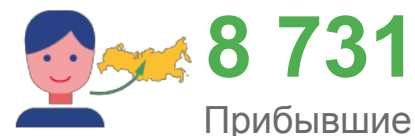

Экономические показатели

январь-ноябрь 2022 г. в % к январю-ноябрю 2021 г.



Социальные показатели

январь-октябрь 2022 г., человек





Основные экономические показатели по видам деятельности

ИНДЕКСЫ ПРОМЫШЛЕННОГО ПРОИЗВОДСТВА

ЗА ЯНВАРЬ-НОЯБРЬ 2022 г.



ИПП

102,6

Индексы промышленного производства



Добыча полезных ископаемых

105,8



Обработывающие производства

99,3



Обеспечение электрической энергией, газом и паром; кондиционирование воздуха

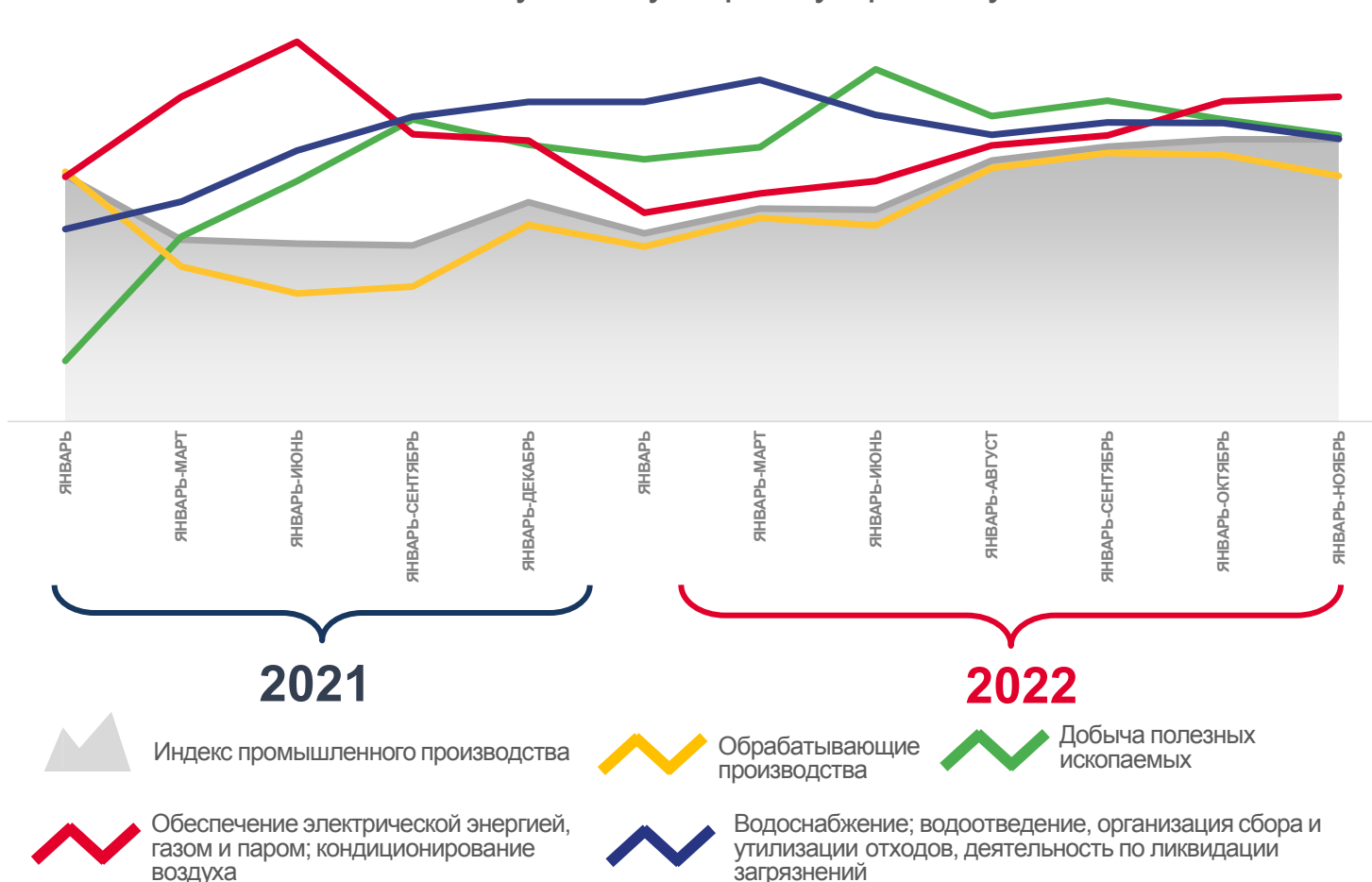
112,0



Водоснабжение; водоотведение, организация сбора и утилизации отходов, деятельность по ликвидации загрязнений

105,3

в % к соответствующему периоду предыдущего года





ОБЪЕМ РАБОТ ПО ВИДУ ДЕЯТЕЛЬНОСТИ «СТРОИТЕЛЬСТВО»

Январь-ноябрь 2022 года

Объем работ всего,
по полному кругу организаций

млн рублей

в % к январю-ноябрю
2021 года)

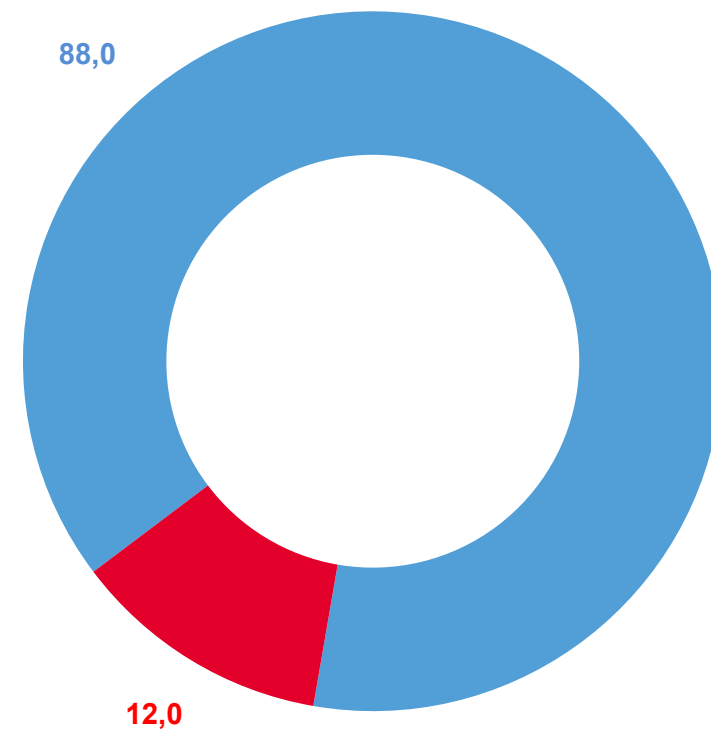
30 865,1  **107,5**

по крупным
и средним организациям

3 714,2  **107,6**

Структура объема подрядных работ по виду
деятельности «строительство», %

- Неформальная экономика
- Крупные и средние предприятия



СЕЛЬСКОЕ ХОЗЯЙСТВО

Январь-ноябрь 2022 г.



Объем продукции
сельского хозяйства всех
сельхозпроизводителей

52,3
млрд руб.

в % к январю-ноябрю 2021 г.

103,7

На 1 декабря 2022 г.



Валовой сбор зерновых и
зернобобовых культур,
включая кукурузу (в весе
после доработки, по
расчетным данным,
в хозяйствах всех категорий)

1192,2

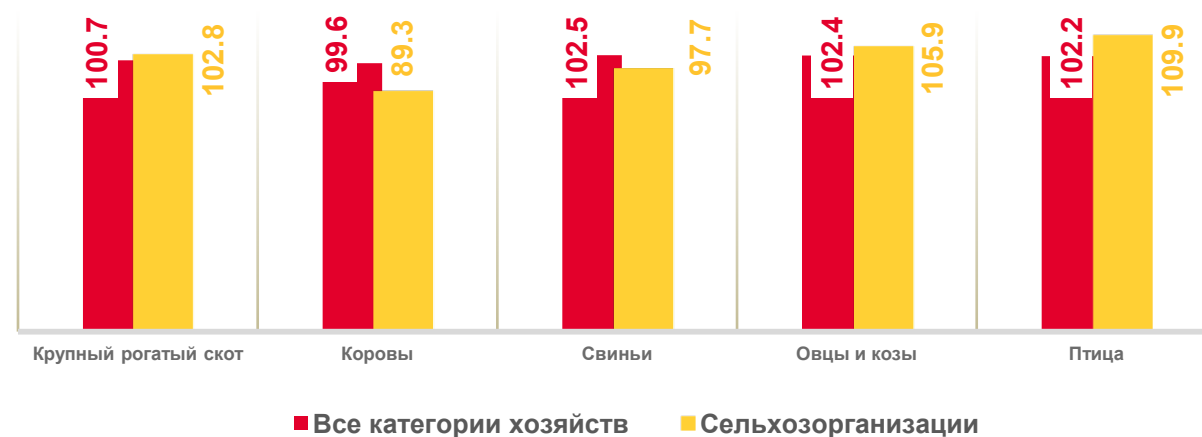
ТЫС. ТОНН

в % к 1 ноября 2021 г.

92,7

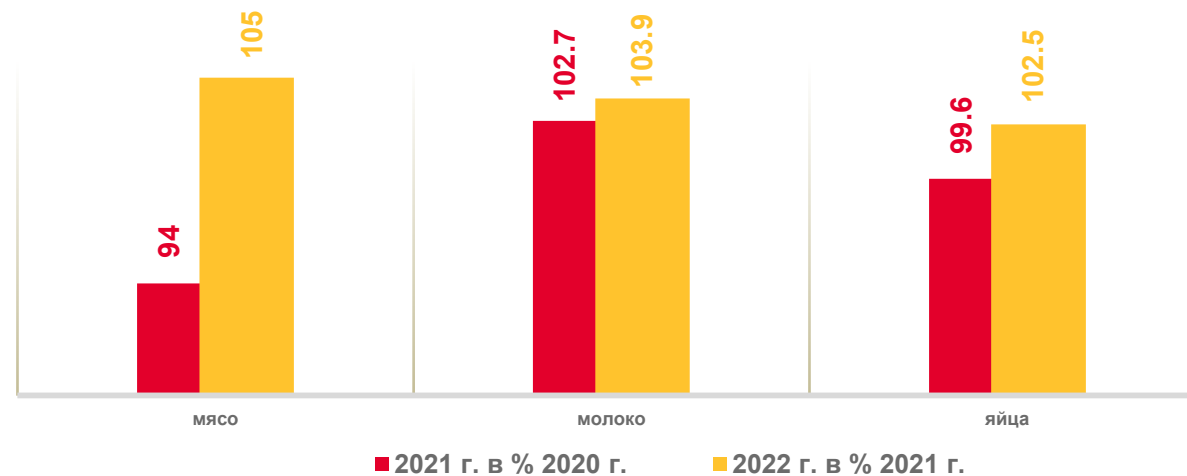
Поголовье скота и птицы

(ноябрь 2022 г. в % к ноябрю 2021 г.)



Производство основных видов продукции животноводства в хозяйствах всех категорий

(январь-ноябрь)



ДЕЯТЕЛЬНОСТЬ АВТОМОБИЛЬНОГО ТРАНСПОРТА

январь-ноябрь 2022 г.



Перевезено
грузов

418,8
ТЫС. ТОНН

в % к январю-октябрю
2021 г.

121,9

Грузооборот

18,6
МЛН Т-КМ

в % к январю-октябрю
2021 г.

85,6



Перевезено
пассажиров

25,2
МЛН ЧЕЛОВЕК

в % к январю-октябрю
2021 г.

105,4

Пассажиροоборот

338,5
МЛН ПАСС.- КМ

в % к январю-октябрю
2021 г.

104,3

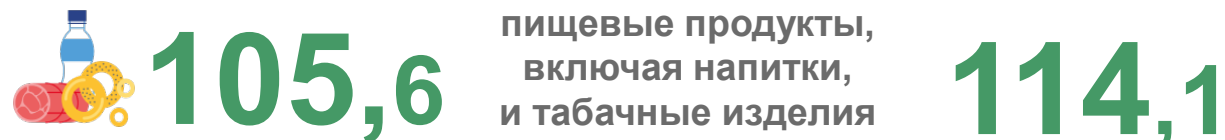
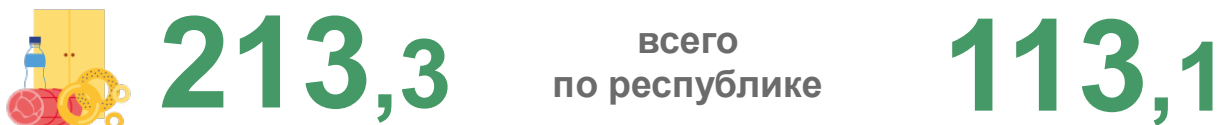
ОБОРОТ РОЗНИЧНОЙ ТОРГОВЛИ И ОБЩЕСТВЕННОГО ПИТАНИЯ В КАБАРДИНО-БАЛКАРСКОЙ РЕСПУБЛИКЕ

январь–ноябрь 2022 года

Оборот розничной торговли

млрд рублей

в % к январю-ноябрю 2021 г.

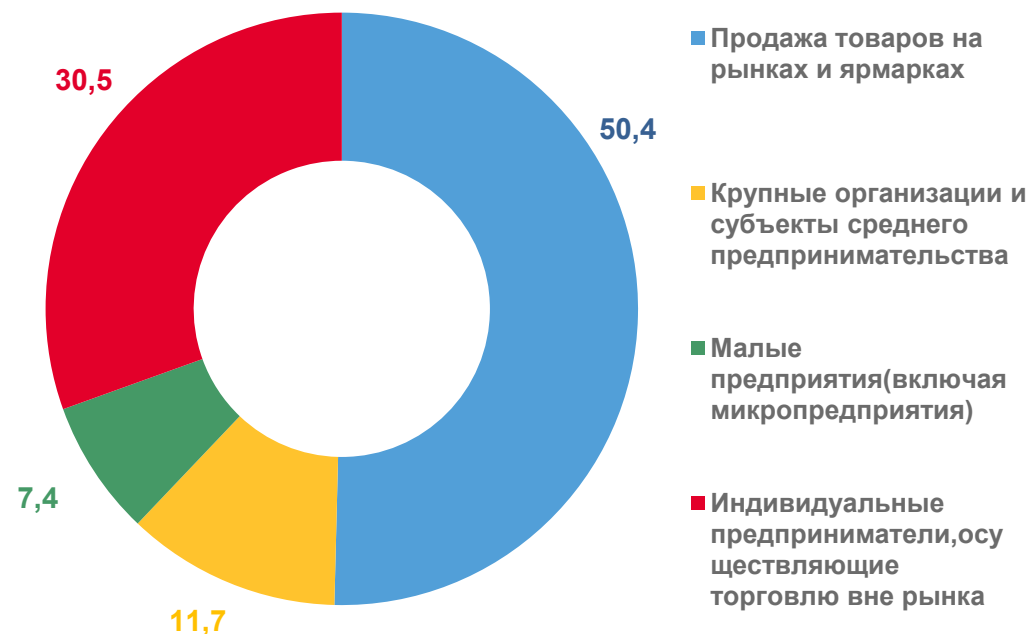


Оборот общественного питания



Структура формирования оборота розничной торговли по хозяйствующим субъектам

(в % к итогу, в фактически действовавших ценах)



ПЛАТНЫЕ УСЛУГИ НАСЕЛЕНИЮ

январь-ноябрь 2022 года

Объем платных услуг населению **39,6** млн рублей

в % к январю-ноябрю 2021 года

111,1



Структура объема
платных услуг по видам
за январь-ноябрь
в % к итогу





Индексы цен и тарифов

ИНДЕКСЫ ЦЕН И ТАРИФОВ

Ноябрь 2022 г. в % к декабрю 2021 г.



Индекс потребительских цен
и тарифов на товары и услуги

111,3 ▲



продовольственные товары

111,6 ▲



непродовольственные товары

113,0 ▲



услуги

107,9 ▲



Индекс цен производителей
промышленных товаров,
реализуемых на внутренний рынок

100,6 ▲



Сводный индекс цен на продукцию
(затраты, услуги) инвестиционного
назначения

115,7 ▲



Индекс тарифов на грузовые
перевозки

100,0



Индекс цен производителей
сельскохозяйственной продукции

96,2 ▼



Среднемесячная номинальная начисленная заработная плата

СРЕДНЕМЕСЯЧНАЯ НОМИНАЛЬНАЯ НАЧИСЛЕННАЯ ЗАРАБОТНАЯ ПЛАТА

январь-октябрь 2022 года



Среднемесячная
номинальная
начисленная
заработная плата

33 315,6
рублей



в % к январю-октябрю
2021 г.

107,9



Реальная начисленная
заработная плата в % к
январю-октябрю 2021 г.

95,5

По отдельным видам экономической деятельности





Демография

ДЕМОГРАФИЯ

январь-октябрь 2022 года



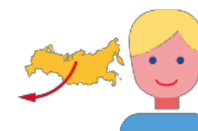
Родившихся

8 355
человекЗарегистрировано
браков**3 475**
единиц

Умерших

6 761
человекЗарегистрировано
разводов**3 445**
единициз них детей
в возрасте до 1 года**38**
человек

Прибывшие

8 731
человекЕстественный
прирост**1 594**
единиц

Выбывшие

10 868
человек